

# Body fat scale manual

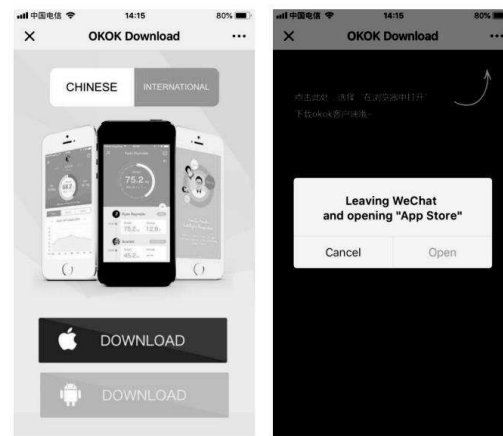
## One. OKOK APP Downloading

Downloading body finger scale APP There are several ways:

1. scan two-dimensional code download



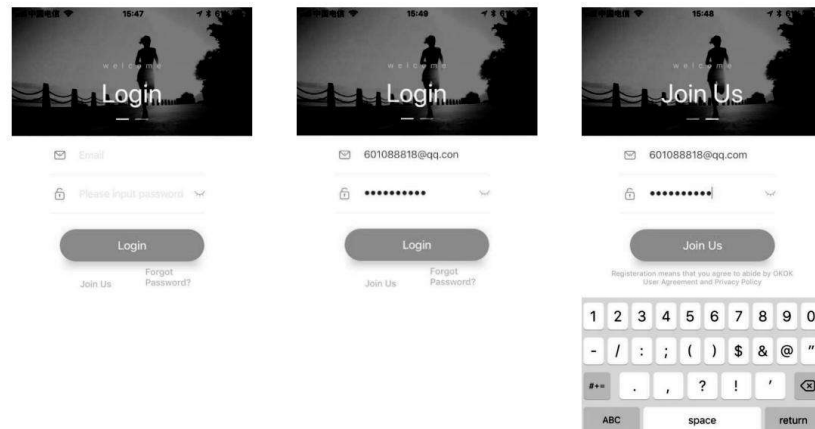
## Two. APP install



## Three. Open APP registration information

1. The registration information can be completed in the following ways

2. 1, login the number of the mobile phone number
3. 2. Log in with QQ, WeChat, mailbox account



## Four. Connect Bluetooth

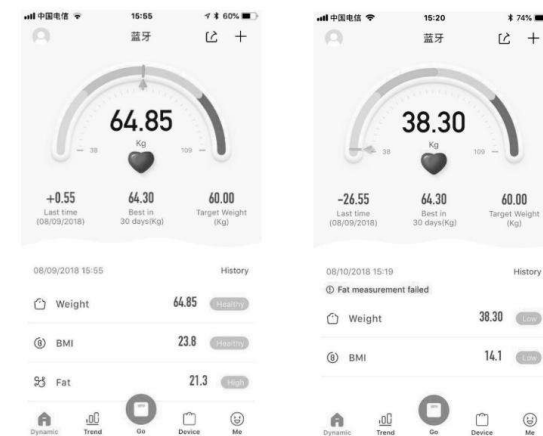
1. Open Bluetooth on the phone

Click on the "Bluetooth Intelligent Scale", jump out of the following interface, people can be on the body fat scale, such as body fat scale lock the current weight, mobile phone APP terminal will appear the following interface, click "to determine the binding."



- Five. Enter the APP function interface and automatically synchronize data after measurement.

Figure 1 gives the wrong data because we're wearing shoes; Figure 2 shows the correct data

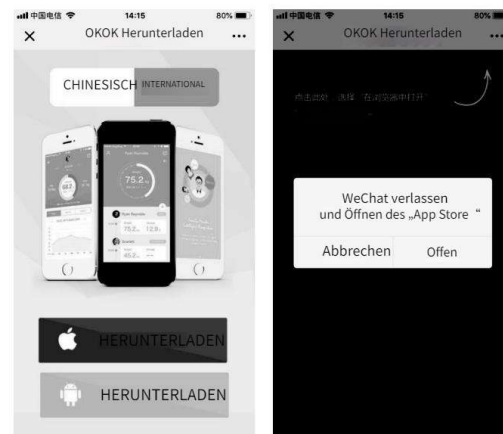


# Handbuch zur Körperfettwaage

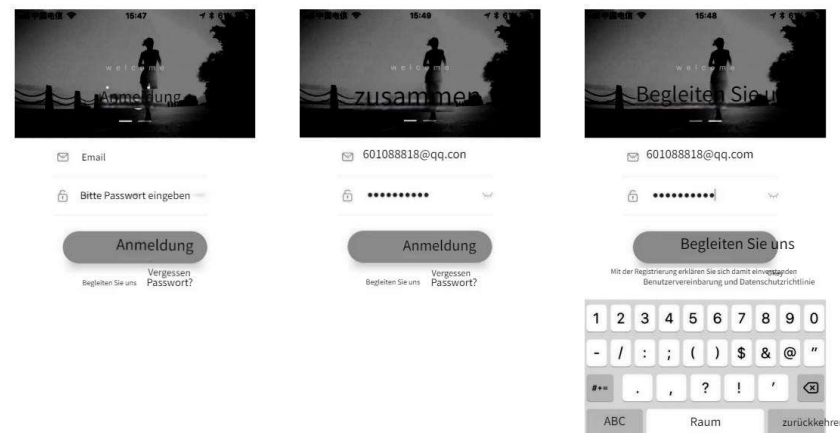
One.OKOK-APP wird heruntergeladen  
Es gibt mehrere Möglichkeiten, die Körper-Fingerwaage-App herunterzuladen:  
1. Scannen Sie den zweidimensionalen Code-Download



## Zwei.APP-Installation



Drei. Öffnen Sie die APP-Registrierungsinformationen  
1. Die Registrierungsinformationen können auf folgende Weise vervollständigt werden  
2. 1. Geben Sie die Nummer der Mobiltelefonnummer ein  
3.2. Melden Sie sich mit QQ, WeChat, Postfachkonto an



Viertens: Bluetooth verbinden  
1. Öffnen Sie Bluetooth auf dem Telefon  
Klicken Sie auf „Intelligente Bluetooth-Waage“  
und verlassen Sie die folgende  
Benutzeroberfläche. Personen können sich auf  
der Körperfettwaage befinden, z Bindung."



Fünf. Rufen Sie die APP-Funktionsschnittstelle auf und synchronisieren  
Sie die Daten nach der Messung automatisch.  
Abbildung 1 liefert die falschen Daten,  
weil wir Schuhe tragen; Abbildung  
2 zeigt die korrekten Daten



# 体脂肪計マニュアル

## One.OKOK アプリのダウンロード

体指スケールアプリをダウンロードする方法はいくつかあります。

### 1.二次元コードをスキャンしてダウンロード



### 2.APPのインストール



### 三つ。APP登録情報を開く

#### 1. 登録情報は以下の方法で入力できます。

##### 2.1. 携帯電話番号の番号を入力します

##### 3.2. QQ、WeChat、メールボックスアカウントでログインします



## 4. Bluetoothを接続する

### 1. 電話機で Bluetooth を開きます

「Bluetoothインテリジェントスケール」をクリックして、次のインターフェースから飛び出します。人々は、体脂肪計などの体脂肪計に接続することができます。現在の体重を確認すると、携帯電話APP端末に次のインターフェースが表示されます。「」をクリックして、体重を決定します。乗降。」

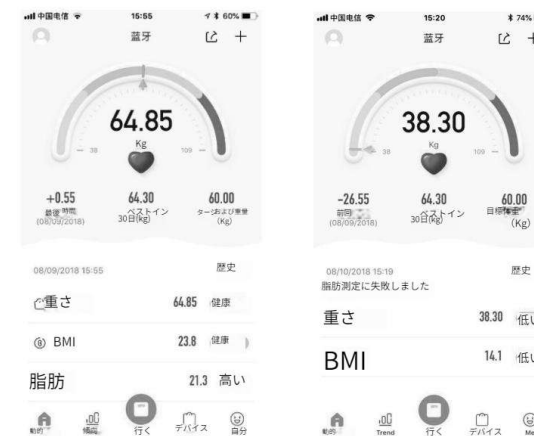


## 五。APP

機能インターフェイスに入り、測定後にデータを自動的に同期します。

図1では、靴を履いているため、間違ったデータが示されています。図

2は正しいデータを示しています



# Manuel de balance de graisse corporelle

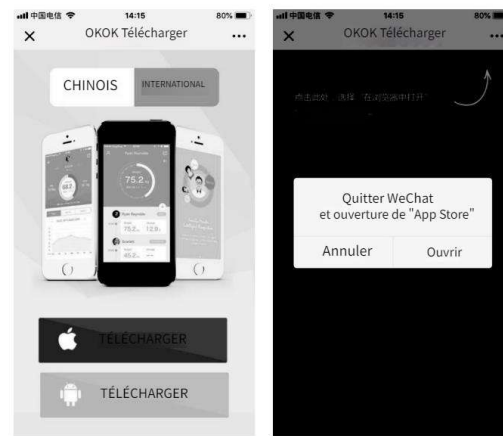
Téléchargement de l'application One.OKOK

Téléchargement de l'application Pèse-doigt corporel Il existe plusieurs manières :

1. scannez le téléchargement du code bidimensionnel



Installation de Two.APP

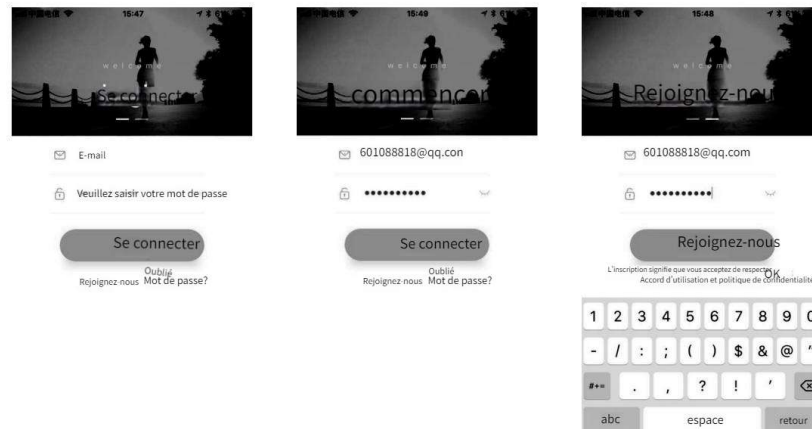


Trois. Ouvrir les informations d'enregistrement de l'application

1. Les informations d'inscription peuvent être complétées des manières suivantes

2. 1, entrez le numéro du numéro de téléphone mobile

3.2. Connectez-vous avec QQ, WeChat, compte de boîte aux lettres



Quatre. Connectez Bluetooth

1. Ouvrez Bluetooth sur le téléphone

Cliquez sur "Balance intelligente Bluetooth", sortez de l'interface suivante, les gens peuvent être sur la balance de graisse corporelle, telle que la balance de graisse corporelle lock le poids actuel, le terminal d'application de téléphone portable apparaîtra l'interface suivante, cliquez sur "pour déterminer le obligatoire."



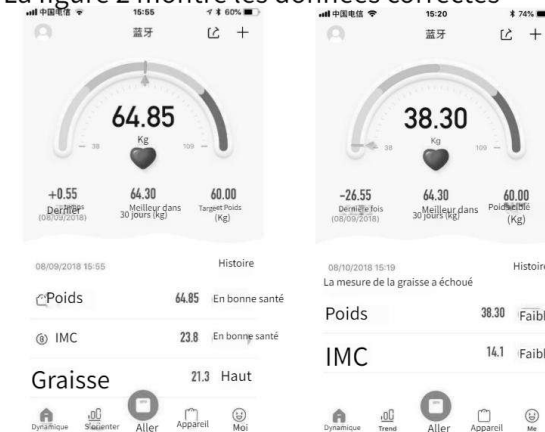
Cinq. Entrez dans l'interface de fonction APP et

synchronisez automatiquement les données après la mesure.

La figure 1 donne des données erronées

parce que nous portons des chaussures ;

La figure 2 montre les données correctes



# manual de báscula de grasa corporal

Descarga de la aplicación One.OKOK

Descargar la aplicación Body Finger Scale Hay varias formas:

1. escanear la descarga del código bidimensional



Instalación de Two.APP

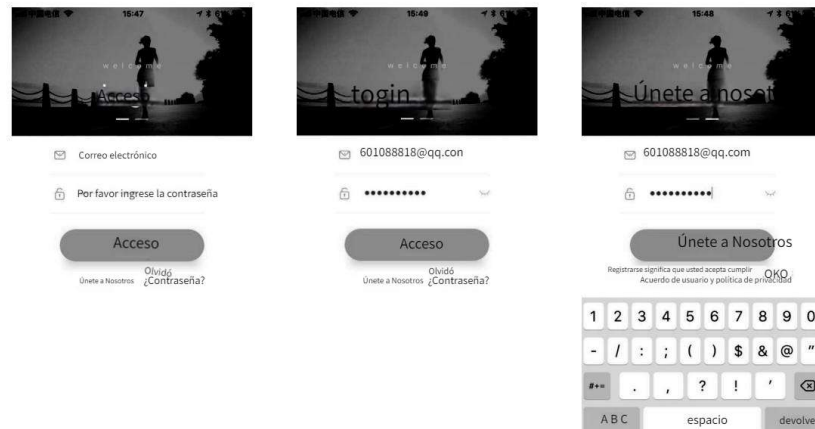


Tres. Abrir información de registro de la aplicación

1. Los datos de registro se pueden completar de las siguientes formas

2. 1, Togg el número del número de teléfono móvil

3.2. Inicie sesión con QQ, WeChat, cuenta de buzón



Cuatro. Conectar Bluetooth

1. Abra Bluetooth en el teléfono

Haga clic en "Báscula inteligente Bluetooth", salga de la siguiente interfaz, las personas pueden estar en la báscula de grasa corporal, como la báscula de grasa corporal para bloquear el peso actual, el terminal de la aplicación del teléfono móvil aparecerá en la siguiente interfaz, haga clic en "para determinar el vinculante."



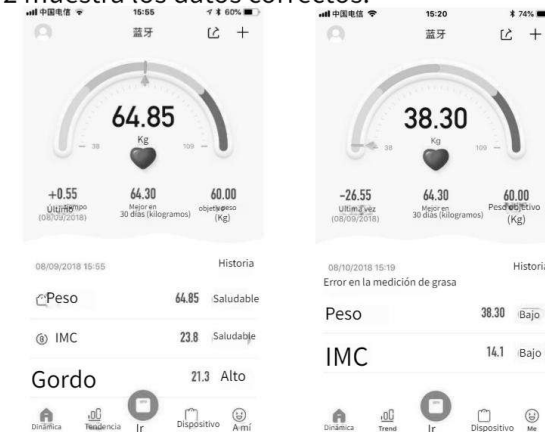
Cinco. Ingrese a la interfaz de función de la APLICACIÓN

y sincronice automáticamente los datos después de la medición.

La Figura 1 proporciona datos incorrectos

porque usamos zapatos; La figura

2 muestra los datos correctos.



# Manuale della bilancia del grasso corporeo

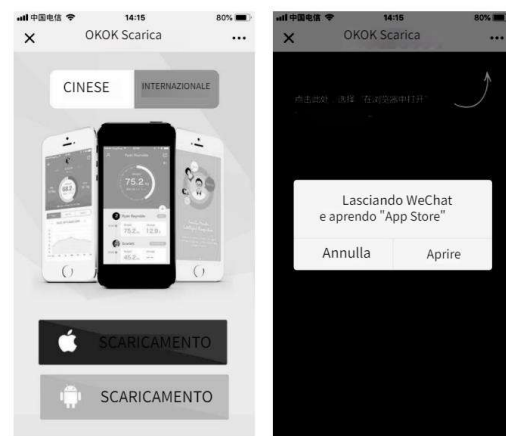
## One.OKOK Download dell'APP

Scaricare l'APP Body Finger Scale Esistono diversi modi:

1. scansiona il download del codice bidimensionale



## Installazione di Two.APP

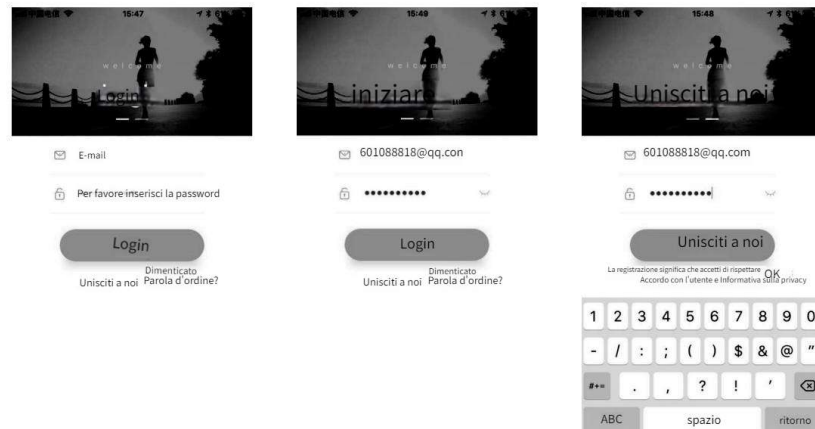


## Tre. Apri le informazioni di registrazione dell'APP

1. Le informazioni di registrazione possono essere completate nei seguenti modi

2. 1, inserire il numero del numero di cellulare

3.2. Accedi con QQ, WeChat, account di posta elettronica



## Quattro.Collegare Bluetooth

1. Apri Bluetooth sul telefono

Fare clic su "Bilancia intelligente Bluetooth", uscire dalla seguente interfaccia, le persone possono essere sulla scala del grasso corporeo, come la scala del grasso corporeo, bloccare il peso corrente, il terminale APP del telefono cellulare apparirà la seguente interfaccia, fare clic su "Paio" per determinare il legame."



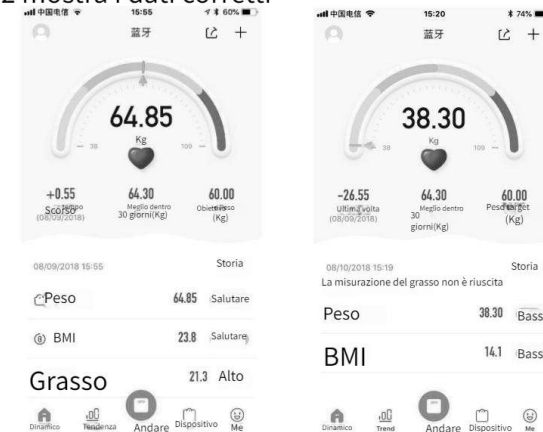
## Cinque. Accedere all'interfaccia della funzione APP e

sincronizzare automaticamente i dati dopo la misurazione.

La Figura 1 fornisce dati errati

perché indossiamo scarpe; La Figura

2 mostra i dati corretti



# 체지방 측정 매뉴얼

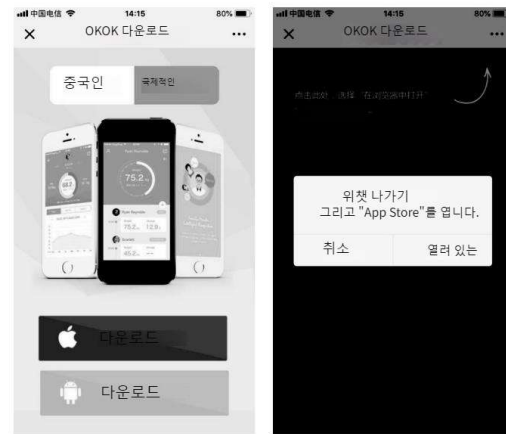
## One.OKOK 앱 다운로드

신체 손가락 체중계 앱 다운로드 방법에는 여러 가지가 있습니다.

### 1. 스캔 2차원 코드 다운로드



## Two.APP 설치



## 삼.APP 등록 정보 열기

1. 등록정보 작성은 다음과 같은 방법으로 완료할 수 있습니다.

2. 1, 휴대폰번호를 Tegin으로 한다

3.2. QQ,WeChat, 메일함 계정으로 로그인



## 4.블루투스 연결

1. 휴대폰에서 블루투스를 엽니다

"블루투스 지능형 체중계"를 클릭하고 다음 인터페이스에서 빠져나오세요.

사람들은

체지방 체중계와 같은 체지방 체중계에 있을 수

있습니다. 현재 체중을 확인하면 휴대전화 APP 단말기에

다음 인터페이스가 나타납니다. "를 클릭하여 결정하세요. 제본."

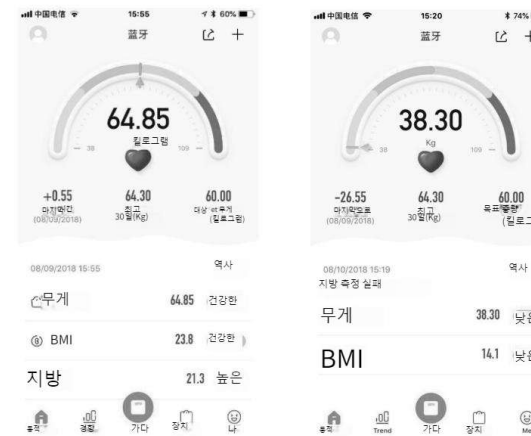


다섯.APP 기능 인터페이스에 들어가서

측정 후 자동으로 데이터를 동기화하십시오.

그림 1은 우리가 신발을 신고 있기 때문에 잘못된

데이터를 제공합니다. 그림 2는 올바른 데이터를 보여줍니다.



# Manual för kroppsfettskala

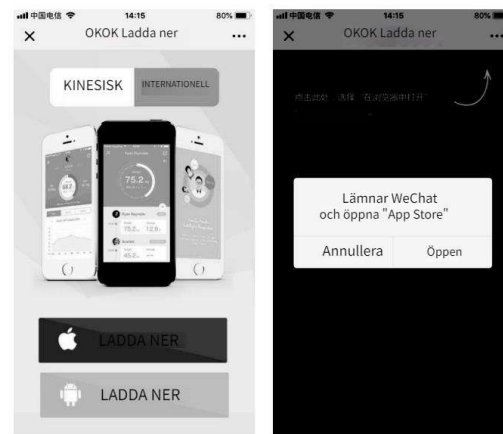
## One.OKOK APP Nedladdning

Ladda ner body finger scale APP Det finns flera sätt:

1. skanna tvådimensionell kodnedladdning



## Two.APP-installation

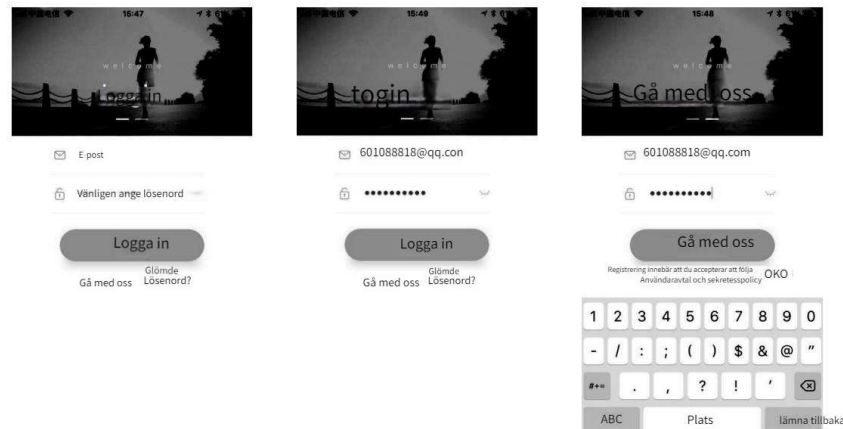


## Tre. Öppna APP-registreringsinformation

1. Registreringsinformationen kan fyllas i på följande sätt

2. 1, Togin numret till mobiltelefonnumret

3.2. Logga in med QQ, WeChat, brevlådekonto



## Fyra. Anslut Bluetooth

1. Öppna Bluetooth på telefonen

Klicka på "Bluetooth Intelligent Scale", hoppa ut ur följande gränssnitt, människor kan vara på kroppsfettskalan, som kroppsfettskala lockra den aktuella vikten, kommer mobiltelefonens APP-terminal att visas följande gränssnitt, klicka på "för att bestämma bindande."

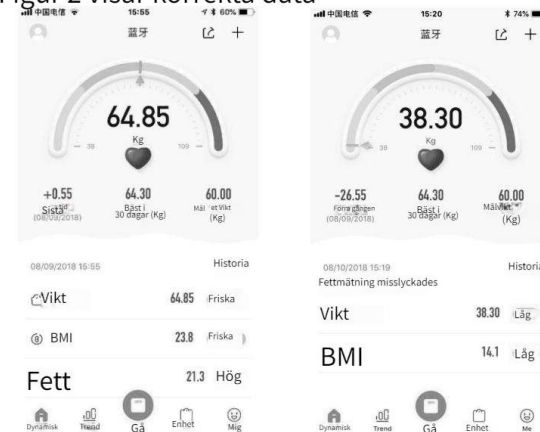


Fem. Gå in i APP-funktionsgränssnittet och synkronisera data automatiskt efter mätning.

Figur 1 ger fel data eftersom

vi har skor på oss;

Figur 2 visar korrekta data





# Handleiding lichaamsvetweegschaal

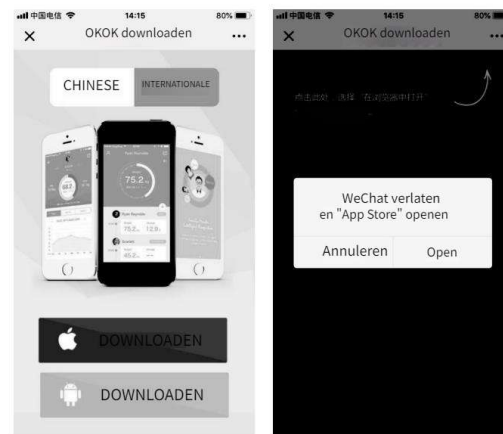
One.OKOK APP downloaden

Body Finger Scale APP downloaden Er zijn verschillende manieren:

1. Scan tweedimensionale codedownload



Two.APP-installatie

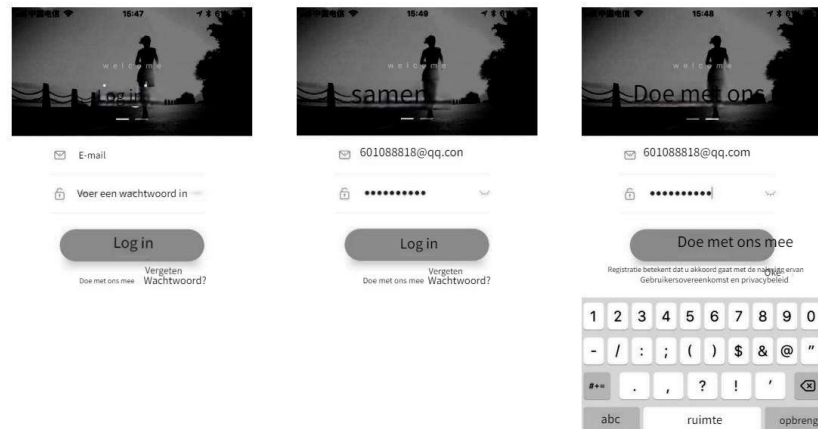


Drie. Open APP-registratie-informatie

1. De registratiegegevens kunnen op de volgende manieren worden ingevuld

2. 1, Togin het nummer van het mobiele telefoonnummer

3.2. Log in met QQ, WeChat, mailboxaccount



Vier. Sluit Bluetooth aan

1. Open Bluetooth op de telefoon

Klik op de "Bluetooth Intelligent Scale", spring uit de volgende

interface, mensen kunnen zich op de lichaamsvetschaal bevinden, zoals de

lichaamsvetschaal. Ilock het huidige gewicht, de APP-terminal voor mobiele telefoons

verschijnt in de volgende interface, klik op "om de verbindend."



Vijf. Ga naar de APP-functie-interface en

synchroniseer automatisch gegevens na meting.

Figuur 1 geeft de verkeerde gegevens

omdat we schoenen dragen; Figuur

2 toont de juiste gegevens



## دليل مقياس الدهون في الجسم

### One.OKOK تنزيل تطبيق

تنزيل تطبيق مقياس إصبع الجسم هناك عدة طرق:  
1. قم بمسح تنزيل الكود ثنائي الأبعاد.



### Two.APP تثبيت



### ثلاثة. افتح معلومات تسجيل التطبيق

يمكن استكمال معلومات التسجيل بالطرق التالية 1.

2.1. قم بتسجيل الدخول إلى رقم الهاتف المحمول،

3.2. قم بتسجيل الدخول باستخدام حساب صندوق البريد WeChat و QQ



بريد إلكتروني

يرجى إدخال كلمة المرور

تسجيل الدخول

تسجيل  
كلمة المرور؟ انضم إلينا



601088818@qq.com

تسجيل الدخول

تسجيل  
كلمة المرور؟ انضم إلينا



601088818@qq.com

انضم إلينا

انضم إلينا  
التسجيل باسم موفقت على الأثر  
الغاية المستخدم وسياسة الخصوصية



أربعة. قم بتوصيل البلوتوث

افتح البلوتوث على الهاتف 1.

انقر على "مقياس البلوتوث الذكي"، افرز من الواجهة التالية، يمكن للأشخاص أن يكونوا على مقياس الدهون في الجسم، مثل الوزن الحالي، ستظهر محطة lock مقياس الدهون في الجسم "تطبيق الهاتف المحمول الواجهة التالية، انقر فوق "لتحديد ربط



خمس. أدخل واجهة وظيفة التطبيق وقم

بمزامنة البيانات تلقائياً بعد القياس

يعطي الشكل 1 بيانات خاطئة

لأننا نرتدي أحذية؛ وبيّن

الشكل 2 البيانات الصحيحة



تاريخ: 08/10/2018 15:55  
وزن: 64.85  
مؤشر كتلة الجسم: 23.8  
سمين: عالي 21.3

تاريخ: 08/10/2018 15:19  
فشل قياس الدهون  
وزن: 38.30  
مؤشر كتلة الجسم: 14.1

# Manuál pro měření tělesného tuku

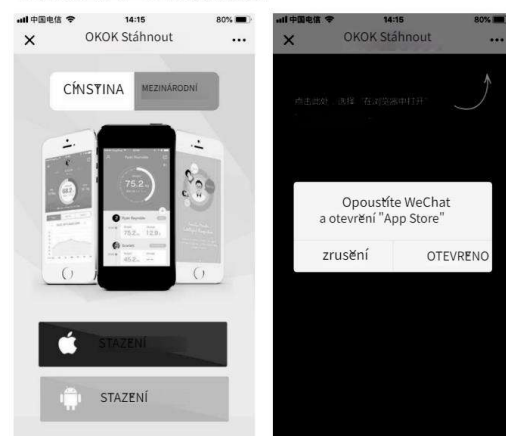
## Stahování aplikace One.OKOK

Stazění aplikace body finger scale APP Existuje několik způsobů:

1. naskenujte stazění dvourozměrného kódu



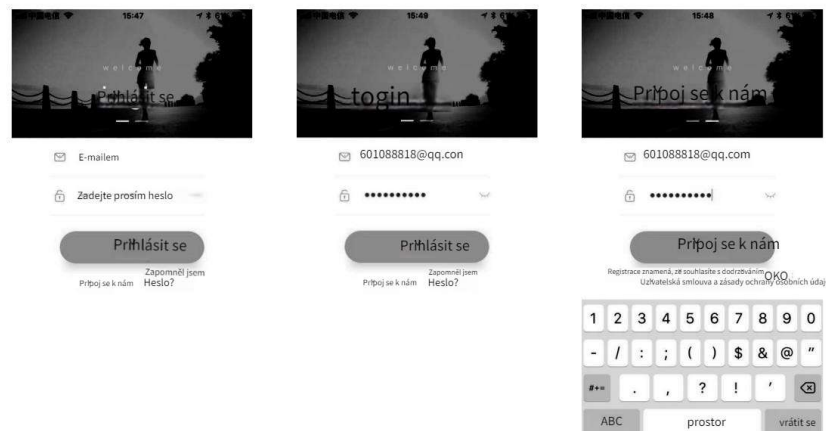
## Two.APP instalace



## Trý. Otevřete registraci informace APP

1. Registrací údaje lze vyplnit následujícími způsoby

2. 1, Zadejte číslo mobilního telefonu
- 3.2. Přihlaste se pomocí QQ, WeChat, účtu poštovní schránky



## Čtyř. Připojte Bluetooth

1. Otevřete v telefonu Bluetooth

Klikněte na „Bluetooth Intelligent Scale“, vyskočte z následujícího rozhraní, lidé mohou být na stupnici tělesného tuku, například na stupnici tělesného tuku Zablokujte aktuální váhu, v následujícím rozhraní se zobrazí terminál APP pro mobilní telefon, kliknutím na „určete vazba.“



## Pět. Vstupte do rozhraní funkce APP

a automaticky synchronizujte data po měření.

Obrázek 1 uvádí nesprávná data, protože nosíme boty; Obrázek 2 ukazuje správná data



# Instrukcja obsługi skali tkanki tłuszczowej

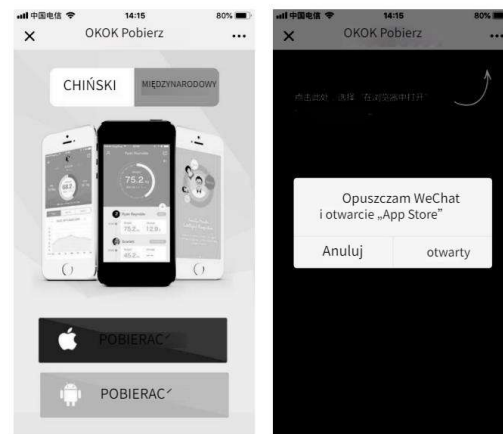
## Pobieranie aplikacji One.OKOK

Pobieranie aplikacji z wagą na palec Istnieje kilka sposobów:

1. zeskanuj i pobierz dwuwymiarowy kod



## Dwie. Instalacja aplikacji

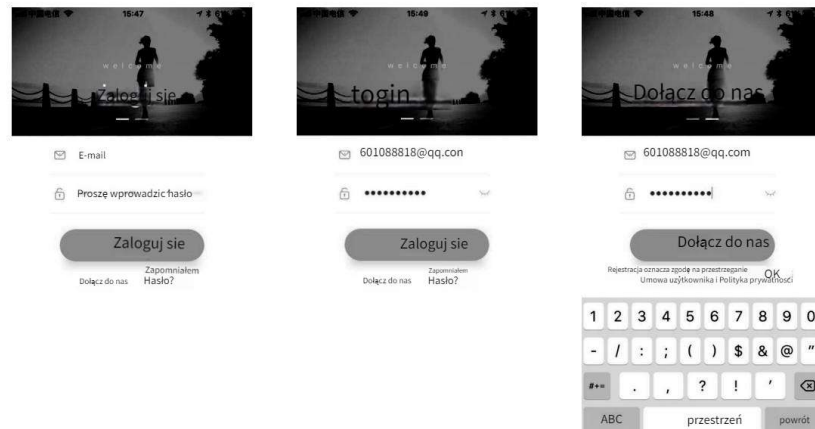


## Trzy. Otwórz informacje rejestracyjne aplikacji

1. Dane rejestracyjne można uzupełnić w następujący sposób

2. 1, Wprowadź numer telefonu komórkowego

3.2. Zaloguj się za pomocą konta QQ, WeChat lub skrzynki pocztowej



## Cztery. Połącz Bluetooth

1. Otwórz Bluetooth w telefonie

Kliknij „Inteligentna waga Bluetooth”, wyskocz z poniższego interfejsu, ludzie mogą znajdować się na skali tkanki tłuszczowej, takiej jak skala tkanki tłuszczowej. Zablokuj aktualną wagę, terminal aplikacji telefonu komórkowego pojawi się następujący interfejs, kliknij „aby określić wiązący.”



## Pięć. Wejdz do interfejsu funkcji aplikacji

i automatycznie synchronizuj dane po pomiarze.

Rysunek 1 podaje błędne dane,

ponieważ nosimy buty; Rysunek

2 pokazuje prawidłowe dane

